

【千代田町2丁目】

店舗名	住所
ブティック ギリシャ	千代田町 2-1 2-1 1
はんこの櫛堂	千代田町2-4-6
山都園	千代田町2-3-16
白牡丹	千代田町2-11-4
前橋リビングラボ	千代田町2-7-14-2F
黒田人形店	千代田町2-7-17
鈴木ストア	千代田町2-11-1
創業カフェ・ムーちゃん	千代田町2-7-10
GRASSA	千代田町2-7-21
就労継続支援B型事業所えがお	千代田町2-7-14
Coffee House Sheep	千代田町2-7-14二階
水本園	千代田町2-7-13
香り処日野屋	千代田町2-12-1
つじ半 前橋店	千代田町 2-7-2 0
LAUGH COFFEE	千代田町2丁目10-1
シャンゼリゼ	千代田町2-10-15
焙煎館	千代田町2-8-9
月の鐘	千代田町2-7-20
Bello	千代田町2-5-5
トヤマかばん店	千代田町2-7-18
Aroma atelier JOE FUKUSHIMA	千代田町2-7-2
韓流市場	千代田町2-7-13
本の家2	千代田町2-7-25
More Soup	千代田町2-11-5
らくらく韓国エステ	千代田町2-11-13
ディップス朝日前橋まちなか店	千代田町2-10-1
スズラン前橋店	千代田町2-12-3
おさかな茶寮	千代田町2-12-12
かつどんなかや	千代田町2-5-5
GITY Cafe	千代田町2-2-11
晴れの日きもの専門店 小川屋	千代田町2-7-15
行政書士ひかりオフィス	千代田町2-7-10
comm	千代田町2-10-2
ふく成	千代田町2-10-13
グローバルマーケット	千代田町2-7-19
マシッタ	千代田町2-11-7
パーラーレストラン モモヤ	千代田町2-12-2
SHIKISHIMA COFFEE STAND	千代田町2-3-12
なか又本店	千代田町2-7-2
手紙舎 前橋店 カフェ	千代田町2-10-2
手紙舎 前橋店 雑貨	千代田町2-10-2
マール	千代田町2-10-15
スマホ・パソコンお助け隊	千代田町2-7-14
行政書士おざわ法務事務所	千代田町2-7-10
salt	千代田町2-10-1
琉球そば 知花	千代田町2-5-5
the posture 前橋	千代田町2-4-4
バーバー遠山	千代田町2-2-19
結城屋千代田町店	千代田町2-2-20
TABAR	千代田町2-6-1
本屋 水紋	千代田町2-12-4
風街夕やけマルシェ	千代田町2-10-2
炭火やきとり山水	千代田町2-7-12
古い処 赤鳥ASUKA	千代田町2-7-10

【本町1丁目】

店舗名	住所
アピアランスショップ LINOLEA	本町1-2-9
セブンイレブン前橋本町1丁目店	本町1-7-5
PIZZERIA PESCA! 前橋まちなか店	前橋市本町1-2-11
煥乎堂本店 1F 書籍	本町1-2-13
煥乎堂本店 2F 書籍	本町1-2-13
煥乎堂本店 3F ふるほん	本町1-2-13
煥乎堂本店 4F 楽器	本町1-2-13
酒処 いんごう家	本町1-12-14
Libretto	本町1-10

【本町2丁目】

店舗名	住所
駒井園	本町2-10-5
焼肉 千味庭 前橋五差路	本町2丁目13番8号
DININGBen	本町2-11-5 2階
株式会社前橋大気堂	本町二丁目 2 番 1 6 号
Sante!	本町2丁目1-19
SHIROIYA the RESTAURANT	本町2-2-15
SHIROIYA the BAKERY	本町2-2-15
SHIROIYA the LOUNGE	本町2-2-15
SHIROIYA the BAR	本町2-2-15
SHIROIYA the PATISSERIE	本町2-2-15
白井屋ホテル	本町2-2-15
韓国チッキンカー モゴモゴ	本町2-7-6
Asobi Bar Snow	本町2-7-6
有限会社フラワーショップ花園	本町2-7-15
一般社団法人前橋デザインコミッション	本町2丁目 1 - 6
フレッセイ前橋プラザ店	本町2-12-1
ルルルなビール	本町2-1-12
清香園	本町2-8-12
朔	本町2-3-5
(公財)前橋観光コンベンション協会	本町2-12-1
ノーチェアズール	本町2-1-6
The Nordisk Cirkus	本町2-1-21
encounter	本町2-1-8
炭火焼ワインバル Lom	本町2-12-1
ゲンマーネオ酒場 リバー。.	本町2-12-1
煙 千代田第3号店	本町2-12-1
プライベートジムDROIT	本町2-12-1
もみやま食堂	本町2-12-1
givre'	本町2-12-1
シャオ・そなちね	本町2-12-1
韓国エステカスミ	本町2-12-1
はらぺこワゴン	本町2-12-1
&C	本町2-12-1
Hano Hano oli Hawaii	本町2-1-3
馬場川通りを良くする会事務局	本町2-1-6
マルエドラッグ 前橋プラザ元気21店	本町2-12-1
ta	本町2-7-4
木の家ゲストハウス前橋本館	本町2-8-9
コミュニティスペースGALYEA前橋	本町2-19-4
美容室カラーズ	本町2-2-1,2階
エンゼル	本町2-14-15
コースdeサカバ パロン	本町2-7-6



めぶく Pay

登録方法・使い方ガイド

2026年3月版



Mebuku Ground Inc.

1. めぶくアプリのダウンロード
2. めぶく Payのはじめかた
3. チャージの方法
4. 使えるお店の探し方
5. 支払いの方法
6. 利用履歴の確認
7. お問い合わせ先


1. めぶくアプリのダウンロード

めぶく Payを始めるために、めぶくアプリのダウンロードしましょう！



めぶくアプリ

iPhoneをお使い
の方はこちら



Androidをお使い
の方はこちら



2. めぶくPayのはじめかた①

1



スタート
をタップ

2



つぎへ
をタップ

3



つぎへ
をタップ

4



つぎへ
をタップ

2. めぶくPayのはじめかた②

5

めぶくの重要事項説明

めぶくグラウンド株式会社提供サービス利用規約

第1条（本規約）

1. 本規約は、めぶくグラウンド株式会社（以下「当社」といいます。）が提供する、別紙（<https://mebukuba.jp/service2022>）の「1.めぶくIDに関してめぶくグラウンド株式会社が提供するサービス」に定めるサービス（以下「本サービス」といいます。）を対象に、本サービスを利用するお客様（以下「お客様」といいます。）と当社との間で適用されます。

2. 当社は、本規約に加えて、個別規約、個別約款、特約その他の個別の取決め（以下、総称して「個別規約」といいます。）

重要事項をご確認のうえ、下記にチェックを入れてください。

重要事項を確認し、全ての内容に同意します。

つぎへ

✓を入れる

6

めぶくの重要事項説明

めぶくグラウンド株式会社提供サービス利用規約

第1条（本規約）

1. 本規約は、めぶくグラウンド株式会社（以下「当社」といいます。）が提供する、別紙（<https://mebukuba.jp/service2022>）の「1.めぶくIDに関してめぶくグラウンド株式会社が提供するサービス」に定めるサービス（以下「本サービス」といいます。）を対象に、本サービスを利用するお客様（以下「お客様」といいます。）と当社との間で適用されます。

2. 当社は、本規約に加えて、個別規約、個別約款、特約その他の個別の取決め（以下、総称して「個別規約」といいます。）

重要事項をご確認のうえ、下記にチェックを入れてください。

重要事項を確認し、全ての内容に同意します。

つぎへ

つぎへ
をタップ

7

サービス

これから発行するIDにより利用できるサービスが異なります。

🔍 マーク：発行にはマイナンバーカードが必要。

おすすめ

使えるサービス	めぶくID	仮ID
パスポート	○	○
情報連携の管理	○	×
助け合い掲示板	○	×
めぶくPay	○	○
グッドグロウ	○	○
イベント	○	○
めぶくコミュニティ	○	△
QR認証	○	○

※使えるサービスは順次対応

つぎへ

つぎへ
をタップ

8

IDの発行

マイナンバーカードをお持ちですか？

※ めぶくPayをご利用になる場合はマイナンバーカードが必要です。



持っています

持っていません

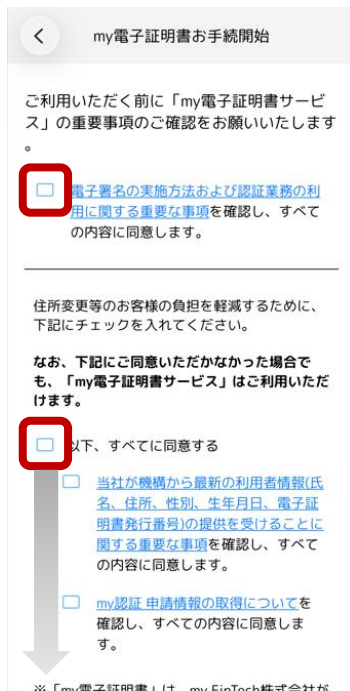
持っています
をタップ

2. めぶくPayのはじめかた③



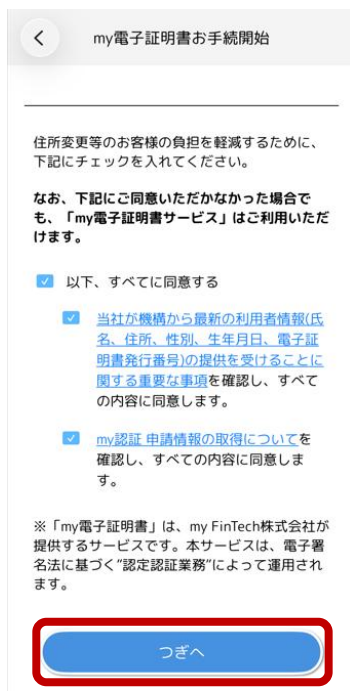
めぶくPay

9



✓を入れて
下にスワイプ

10



つぎへ
をタップ

11



姓名
メールアドレス
を入力
↓
つぎへ
をタップ

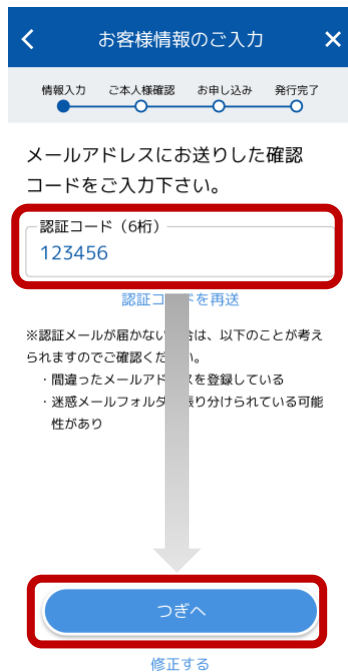
12



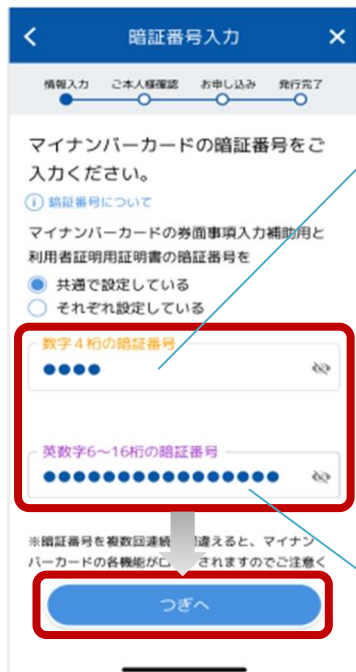
メール画面に移動
↓
6桁の認証コード
をコピー

2. めぶくPayのはじめかた④

13



14



15



券面事項用暗証番号

マイナンバーカード記載された4情報（氏名・住所・生年月日・性別）を読み取るための数字4桁の暗証番号

※2種類の暗証番号4桁を設定している場合は、「それぞれ設定している」をタップしてください。

署名用暗証番号

署名用電子証明書に設定した英数字6文字以上16文字以下の暗証番号

※暗証番号を複数回連続で間違えると、マイナンバーカードの各機能がロックされますのでご注意ください。

ロックされた場合は市役所・支所等で暗証番号の再設定手続きが必要です。

読み取りを始める
をタップ

アプリに戻る
↓
6桁の認証コード
を入力
↓
つぎへをタップ

マイナンバーカード
の暗証番号2種類
を入力
↓
つぎへをタップ

2. めぶくPayのはじめかた⑤

16




マイナンバー
カードを
かざして、
しばらく待つ

17



読み取り成功
が表示される
まで、
動かさない

18



氏名・生年月日・住
所等を確認
↓
この内容で登録する
をタップ

19



つぎへ
をタップ



point! マイナンバーカードの読み取り方法について



ポイント①

端末の「モバイル非接触IC通信マーク」にカードを重ねる。



ポイント②

読み取りが完了するまで、動かさずにそのまま停止させる。



①でうまく反応しない場合やかざし中にずれてしまう場合は、**カードの中心を端末の「モバイル非接触IC通信マーク」に密着**させてください。

- ◆設定画面から「Reader/Writer, P2P」をONにしてください。OFFになっている場合、マイナンバーカードを読み取りできません。
設定方法: ホーム画面→「アプリ一覧画面」を表示→[設定]→[接続済みの端末]→[NFC/おサイフケータイ 設定]→[Reader/Writer, P2P]
- ◆設定画面から「おサイフケータイロック」をOFFにしてください。ONになっている場合、マイナンバーカードを読み取りできません。
設定方法: ホーム画面→「アプリ一覧画面」を表示→[設定]→[接続済みの端末]→[NFC/おサイフケータイ 設定]→[NFC/おサイフケータイロック]
- ◆設定画面から「機内モード」をOFFにしてください。ONになっている場合、マイナンバーカードを読み取りできません。
- ◆機種によっては、充電中にNFC機能が動作しない場合がございます。充電中である場合は、充電を止めて再試行してください。
- ◆読み取りが全て完了するまで、かざし続けてください。素早くかざしたり、すぐにマイナンバーカードを離したりした場合、正確に読み取りできません。
- ◆金属物から離してください。マイナンバーカードとスマートフォンの間に金属物があると読み取れないことがあります。また金属の机に於いての読み取りについても同様となります。
- ◆スマホケースやカバーがあると読み取りにくいことがあります。その場合は、はずして読み取ってください。
※端末によって設定画面での名称が異なることがあります。ご注意ください。

2. めぶくPayのはじめかた⑥

20



my電子証明書パスワード
英数字6文字以上16文字以下のパスワードを設定します。

※マイナンバーカードのパスワードではありません。

任意のパスワードを設定できるので、**マイナンバーカードのパスワードと「同じ英数字」でも設定可能です。**

my電子証明書の
パスワードを
設定
(英数字6-16桁)

21



スマホで生体
認証の登録が
ある場合は、
「許可」を
タップ

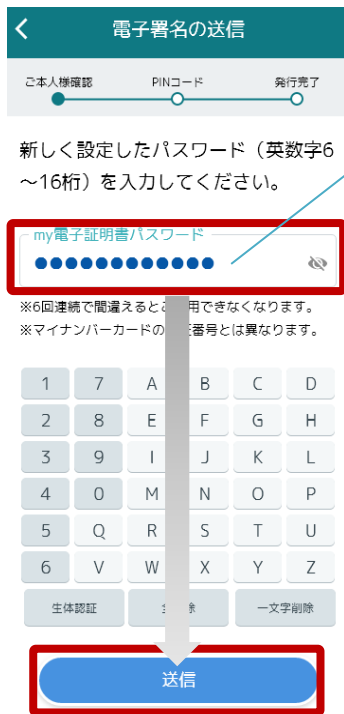
22



重要事項に同意してすすむ
をタップ

2. めぶくPayのはじめかた⑦

23



my電子証明書パスワード

ご自身で設定した、英数字
6桁～16桁のパスワード

生体認証で入力を省略できます

my電子証明書の
パスワードを
入力
(もしくは生体認証)

24



画面が変わる
まで待つ

2. めぶくPayのはじめかた⑧

25



my認証PINコード

めぶくアプリにログインするために使用する**数字4桁**のPINコードを設定します。

※マイナンバーカードのパスワードではありません。

任意のパスワードを設定できるので、**マイナンバーカードのパスワードと「同じ数字」**でも設定可能です。

my認証の
パスワードを
設定
(数字4桁)

26



スマホで生体
認証の登録が
ある場合は、
「許可」を
タップ

27



完了
をタップ

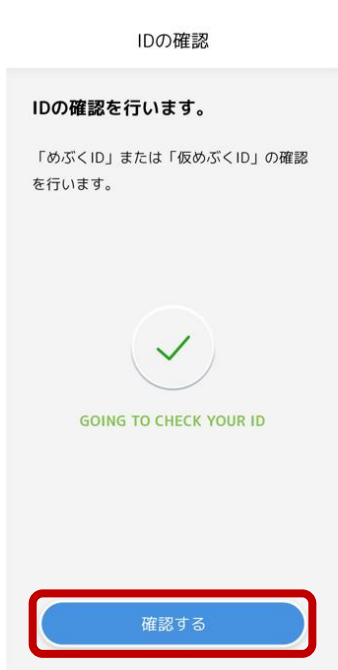
2. めぶくPayのはじめかた⑨

28



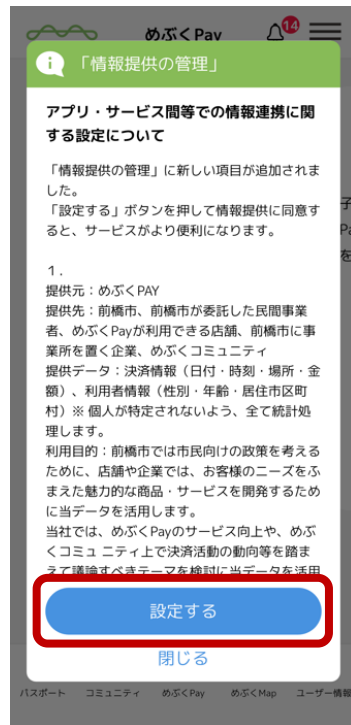
my認証の
パスワードを
入力
(もしくは生体認証)

29



確認する
をタップ

30



設定する
をタップ

31



めぶくPay横の
をタップ

2. めぶくPayのはじめかた⑩

32



「設定」を
押して
任意の項目を
ONにする

33



「完了」を
押して
めぶくPayの
ボタンを
タップ

34



つぎへ
をタップ

35



つぎへ
をタップ

2. めぶくPayのはじめかた①

36



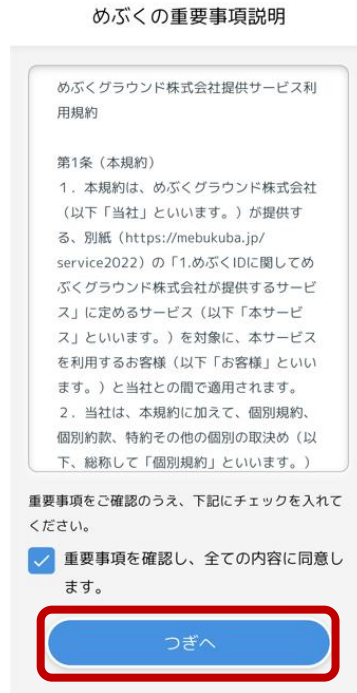
つぎへ
をタップ

37



✓
を入れる

38



つぎへ
をタップ

39



my認証の
パスワードを
入力
(もしくは生体認証)

2. めぶくPayのはじめかた⑫

40



**【注意！】
機種変更で再登録する場合**

以前お使いのスマホで入力した携帯電話番号もしくはメールアドレスを入力しないと、**めぶくPay残高が引き継がれません。**

以前のご登録が分からない場合は、めぶくPayコールセンターにお問い合わせください。

[TEL:050-3315-9911](tel:050-3315-9911)
(営業時間：平日9:00-17:00)

41



42



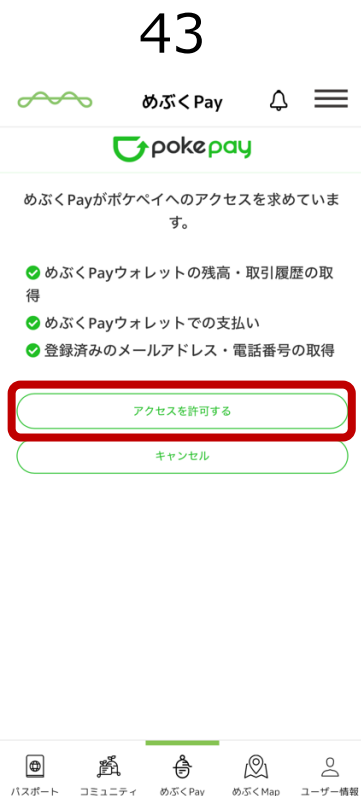
メールアドレスか
携帯電話番号を
入力し、
認証コードを送信
するをタップ

(推奨はメールアドレス)
Copyright 2026 Mebuku Ground Inc. All Rights Reserved.

メール画面に移動
↓
6桁の認証コード
をコピー

アプリに戻る
↓
認証コードを
入れて、
ログインを
タップ

2. めぶくPayのはじめかた⑬



アプリに戻る
↓
アクセスを許可するを
タップ



めぶくPayの
ホーム画面が
見えたら完了です

登録完了です！
お疲れ様でした！



めぶくPay登録の次は・・・

- | | |
|-----------|--------|
| ✓ チャージ方法 | 17ページへ |
| ✓ 支払い方法 | 19ページへ |
| ✓ 使えるお店 | 21ページへ |
| ✓ 利用履歴の確認 | 23ページへ |

3. チャージの方法①

めぶくPayへのチャージ方法は3種類あります

クレジットカード

アプリにクレジットカードを登録




利用できるカード

- VISA
- MASTER
- AMEX
- JCB

銀行口座

アプリに銀行口座を登録



利用できる金融機関

- 群馬銀行
- 東和銀行
- あかぎ信用組合
- など

ATM

ATMから現金を投入



利用できるATM銀行

- セブン銀行ATM

※仮IDの方はクレジットカードチャージがご利用いただけません

3. チャージの方法②



1

めぶくPay

めぶくPay 自治

チャージ残高 詳細

¥3,200

めぶくPay 2,700円

めぶくポイント 500pt

支払う

送金

チャージ

利用履歴

めぶくPayが使える場所

めぶくPayの使い方

給付金額 ¥52

ホーム画面より「チャージ」ボタンをタップします。



2

めぶくPay

チャージ金額を選択・入力する

チャージ金額

¥5,000

チャージ後の残高 ¥5,100

¥1,000

¥2,000

¥3,000

¥5,000

¥10,000

その他

チャージする金額を選択または入力します。



3

めぶくPay

チャージ方法を選択・追加する

クレジットカード

銀行口座

ATM

チャージ方法を選び、画面に沿って進みます。



4

めぶくPay

めぶくPay 自治

チャージ残高 詳細

¥3,200

めぶくPay 2,700円

めぶくポイント 500pt

支払う

送金

チャージ

利用履歴

めぶくPayが使える場所

めぶくPayの使い方

給付金額 ¥52

チャージ後ホーム画面に戻り残高が変わっていたら完了です。

チャージ金額と履歴は「利用履歴」画面で確認できます。

※めぶく仮IDでご利用される場合、クレジットカードでのチャージができません。ご希望の方はめぶくIDでご利用ください。

4. 使えるお店の探し方①

めぶく Payは前橋市内のお店でご利用できます

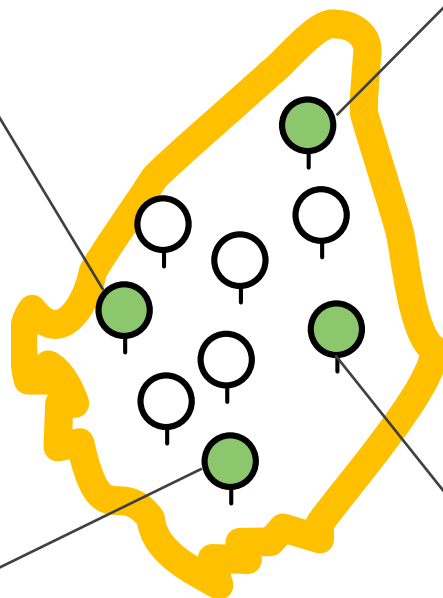
ウエルシア




フレッセイ



前橋市内



ドラッグストアコスモス



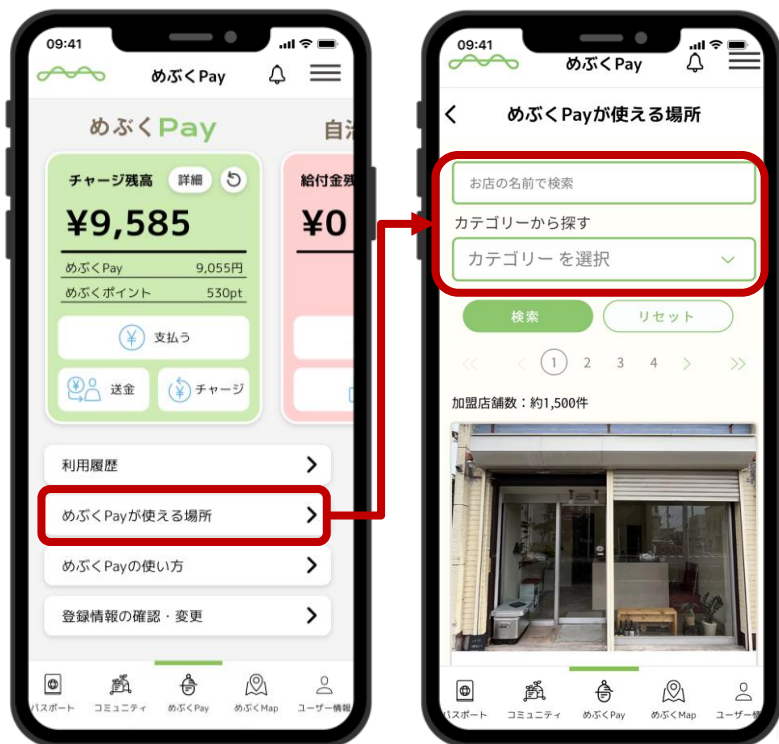
スズラン前橋店

スーパーや薬局、飲食店など多くのジャンルのお店でご利用いただけます。
現在は約**1,600**店舗が加盟店参加中！

4. 使えるお店の探し方②

< スマホの場合 >

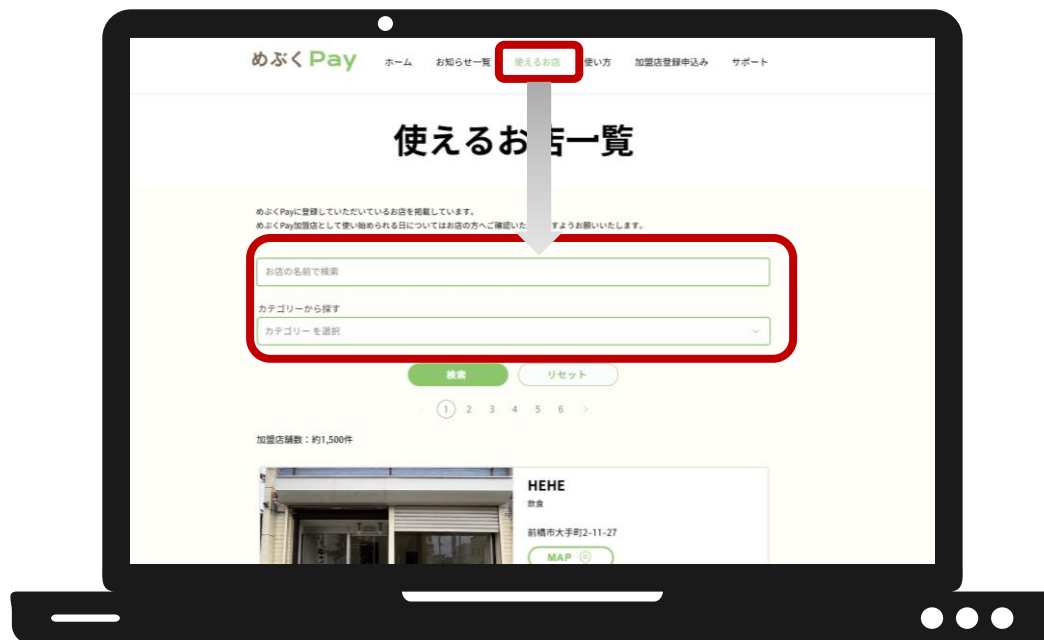
めぶくアプリで、
「めぶくPayの使える場所」をタップ
↓
お店の名前やカテゴリから検索する



< パソコンの場合 >

めぶくPay公式ホームページで、
「使えるお店」をクリック
↓
お店の名前やカテゴリから検索する

めぶくPay公式ホームページ「使えるお店」
<https://www.mebukupay.com/shop>



5. 支払いの方法①

めぶく Payでの支払いは、お店の二次元コードをスマホのカメラで読み取って行います

1

お店のお会計場所の
二次元コードを
めぶくアプリで読取ります



2

お支払する金額を
スマホに入力します



3

お店の方にお支払金額を
確認してもらい、
お支払い完了です！



5. 支払いの方法②

1



「めぶくPay」または「自治体給付金」を選び「支払う」ボタンをタップします。

2



お店に置いてあるQRコードを読み込みます。

3



ポイントを利用する場合、【めぶくポイントを利用する】の箇所をONにしてください。

4



金額を入力し、お店の方に見せます。

5



支払うボタンを押したらお支払い完了です。

6. 利用履歴の確認①



ホーム画面より「利用履歴」ボタンをタップします。



デフォルトはその月の全履歴が表示されます。虫眼鏡をタップします。



種別が表示されるので、確認したい種別をタップします。



選択した種別のみ履歴が表示されます。また取引IDはコピーできます。

選択できる種別は、「チャージ」「支払」「ポイント付与」「送金」の4種です。

6. 利用履歴の確認②

それぞれの種別で絞り込んだときは以下のように表示されます

チャージの場合



2025年9月9日12:58:54 **チャージ**

ウォレット	めぶく Pay
チャージ金額	¥3,000
取引ID	fab1e615-091e-4 587-8cc6-8b1a17 61eea6

支払いの場合



2025年11月8日15:33:14 **支払い**

支払い先	スズラン前橋店
支払い方法	めぶく Pay
支払い金額	¥3,960
	めぶく Pay ¥3,960 めぶくポイント ¥0
取引ID	1c007ba1-54ee-4 169-bfc7- ade9b6aaf025

my FinTech株式会社

2025年11月8日14:54:25 **支払い**

支払い先	SHIROIYA the BAKERY
------	---------------------

ポイント付与の場合



2025年11月7日15:27:10 **ポイント付与**

ウォレット	めぶく Pay
付与金額	¥2,983
取引ID	4ae718e8-c2f0-4 509-8d95-68132 14fefe7

送金の場合



2025年11月8日11:47:44 **送金**

ウォレット	めぶく Pay
送金	カズヒロへ送金
送金金額	¥5,000
取引ID	b6965196-30b4- 4d74-a784-16af1 2adf5d8

メモ

2025年11月8日10:11:57 **入金**

ウォレット	めぶく Pay
入金	れなりんから受け取り
入金金額	¥10,000

7. お問い合わせ先

よくあるご質問

めぶくPayホームページ
下記二次元コードからご覧ください



URL:<https://www.mebukupay.com/faq>



コールセンター

めぶくPayコールセンター 050-3315-9911

(平日9:00-17:00) ※年末年始を除く